

Réhabilitation de la cité universitaire Beaune Bourgogne
37 rue Recteur Marcel Bouchard
Campus de Dijon 21000



Marché de fournitures
DCE- Dossier de Consultation des Entreprises

AMEUBLEMENT D'UNE RESIDENCE POUR ETUDIANTS
DE 186 LOGEMENTS

CCTP
20 Mars 2025



BET STRUCTURE
SCOPING



ARCHITECTES MANDATAIRE
A&B Architectes



BET ACOUSTIQUE
AMPLITUDE

A Étendue des prestations du marché - Réglementations et Normes applicables	4
I - ETENDUE DES PRESTATIONS	4
II - NORMES ET REGLEMENTATIONS APPLICABLE	5
B Détail des spécifications normatives du présent marché	8
I - Bois massifs	8
II - Panneaux dérivés du bois	9
III - Chants des panneaux	9
IV - Façades de mélaminé	9
V - Ferrages - Serrures - Quincaillerie	10
C - Pièces à fournir par l'entreprise au début du chantier	11
D - Prestations préparatoires à la mise en place de l'ameublement	12
I - PLANS D'EXÉCUTION	12
II - ÉCHANTILLONS	12
III - MODÈLES - PROTOTYPES	12
IV - AUTORISATIONS ADMINISTRATIVES	12
V - INSTALLATIONS DE VESTIAIRES ET DU REFECTOIRE	13
VI - STOCKAGE ET ATELIER DE MONTAGE	13
E - Prescriptions de mise en œuvre	13
I - ASSEMBLAGE	13
II - POSE ET FIXATIONS	13
III - HABILLAGES - COUVRE-JOINTS	14
V - PROTECTION ET NETTOYAGE DES MEUBLES ET PRODUITS POSES	14
F Description du mobilier, produits manufacturés et prestations spécifiques	16
○ Fourniture et pose du mobilier	16

A Étendue des prestations du marché - Réglementations et Normes applicables

Avertissement.

Il est spécifié aux candidats que les marques commerciales et les types des appareils ou matériaux explicitement notifiés dans le CCTP constituent la référence de base de la qualité minimale exigée.

- En tout état de cause, chaque candidat devra présenter une proposition entièrement conforme au dossier de consultation (solution de base avec les produits mentionnés dans le descriptif, ou équivalent).
- L'entreprise peut proposer des produits techniquement équivalents aux produits indiqués.
- Aucun produit de qualité inférieure ne sera accepté.
- Toutes marques et références des produits indiqués aux CCTP et DPGF pourront être remplacées par des marques et références de produits techniquement équivalent, à charge pour le titulaire d'apporter la preuve que les produits proposés sont effectivement techniquement équivalents.

Par ailleurs, les normes mentionnées ci-après doivent également se comprendre avec « ou équivalent » en attendu. Etant également précisé ici que les quantités sont données à titre indicatif »

I - ETENDUE DES PRESTATIONS

Le présent CCTP a pour objet la description des prestations dues par l'entreprise titulaire du présent marché, qui sont liées à la réalisation de l'ameublement de la Résidence de logements étudiants et de ses locaux de services, pour le compte du CROUS BFC.

Les prestations ne sont pas décomposées en tranches, il s'agit d'une seule tranche ferme.

Les prestations, dues par l'entreprise titulaire du présent marché, sont :

- La réalisation de tous les plans et détails d'atelier et de fabrication des meubles, côtés en mm
- La présentation des échantillons de tous les bois et parements prévus au présent CCTP, dans le cadre de la réunion Echantillons (cf. CCAP)
- Les fiches techniques de tous les composants entrant dans la fabrication des meubles, et de tous les produits manufacturés (ex = chaises, lits, matelas, poubelles, luminaires, etc ...)
- **La réalisation du logement témoin,**
- La fourniture le transport, la livraison et la pose libre ou murale, ou fixée au sol de tous les meubles fabriqués et de tous les produits manufacturés, prévus au présent CCTP, dans tous les locaux tels que définis au programme et listés à la DPGF Mobilier jointe en annexe :
- Le branchement électrique sur la prise de courant murale (ou sortie de fil) la plus proche de la multiprise encastrée en meuble ou selon désignation par le maître d'ouvrage en phase préparation de chantier.
- L'évacuation des emballages et de tous les déchets résultant de l'exécution du marché d'ameublement
- L'obtention préalable des autorisations de voirie, auprès des services compétents.
- Les états des lieux contradictoires avec le maître d'ouvrage avant et après chaque tranche de travaux.
- Le nettoyage des locaux et zones de travaux, après travaux.
- Le nettoyage des locaux mis à dispositions pour le personnel de l'entreprise (Vestiaire, réfectoire, sanitaires, etc...) titulaire du présent marché,

Ameublement d'une résidence étudiante de 186 logements

DCE- CCTP

Résidence Beaune – Bourgogne à DIJON

- La fourniture des équipements pour les vestiaires et le réfectoire des personnels des entreprises intervenant au titre du présent marché, ainsi que les consommables.

Les entreprises devront avoir prévu leurs installations sanitaires et autres cantonnements et zones de stockage selon le PIC remis à l'appel d'offres. Aucun espace intérieur de la résidence ne pourra être utilisé par les intervenants des entreprises chargées du présent marché.

Dans le cas de la mise à disposition à l'entreprise titulaire du présent marché, du ou des ascenseurs, pour l'acheminement des meubles et produits manufacturés, celle-ci devra prendre toutes les mesures nécessaires à la protection des sols et parois de la cabine ainsi que des façades palières. (Protections menuisées avec mousse intermédiaire) Ou se coordonnera avec l'ascensoriste afin de bénéficier des ces propres protections protections laissées en place.

Limites de prestations :

Les prestations suivantes ne sont pas comprises au présent lot :

Cuisine :

Meuble évier
Meuble évier PMR
Hotte
Réceptacle déchets tri sélectif
Meuble haut L1000
Meuble haut L1200
Plateau - Plan de travail cuisine
Crédence de protection évier et cuisson

Salle d'eau :

Meuble vasque 2 portes + vasque / Tablette / Miroir
Paroi de douche

Eclairages :

Plafonniers
Applique murale lit ou bureau

II - NORMES ET REGLEMENTATIONS APPLICABLE

Les ouvrages du présent lot devront répondre à minima aux conditions et prescriptions des documents techniques qui lui sont applicables dont notamment les suivants :

II-1 NORMES

Normes de services, certification qualité

- **NF collectivités**
- **NF Environnement**
- **PEFC** : Marque intégrant les critères de performance en matière de protection de l'environnement ; matière première à base de bois composant le produit issu d'exploitations forestières engagées dans un processus de gestion durable.
- **Marque NF-SNFQ** = Articles de quincaillerie et de ferrage.

Ces marques de qualité devront être portées d'une manière apparente sur les matériaux et fournitures concernées.

Ameublement d'une résidence étudiante de 186 logements

DCE- CCTP

Résidence Beaune – Bourgogne à DIJON

Préservation des bois

NF EN 351-2	Préservation - Traitement préventif - Directives
NF EN 351-1	Traitement préventif - Attestation
NF EN 335-2	Définition des classes - Spécifications minimales de préservation à titre préventif

Panneaux à base de bois - Aspects généraux

NF B 54-200,	Panneaux décoratifs plaqués bois - Définition et classification -
NF B 54-201	Aspect des faces - Spécifications
XP B 54-202	Aspect des faces - Spécifications

Contre-plaqué

NF B 54-150	Classification - Désignation
NF B 54-160	D'usage général - Caractéristiques dimensionnelles
NF B 54-161	Panneaux extérieurs - Spécifications
NF EN 313-1-2	Classification et terminologie
NF EN 635-1à3	Classification selon l'aspect des faces

Panneaux de particules et de fibres

NF B 54-100	Définition - Classification
NF B 54-110	Caractéristiques dimensionnelles
NF B 54-111	Usage en milieu sec - Spécifications
NF B 54-112	Usage présentant des risques d'exposition à l'humidité - Spécifications
NF B 54-113	À surfaces mélaminées - Spécifications
NF EN 309	Définition et classification
NF EN 316	Définition - Classification et symboles

Menuiseries en bois

NF B 53-510	Bois de menuiserie - Nature et qualité
NF B 52-001-4	Règles d'utilisation du bois dans les constructions
NF P 23-101	Terminologie
NF EN 942	Classification de la qualité esthétique et définition des caractéristiques du bois dans les produits de menuiserie massive

Façades en mélaminé

EN 14 322	caractéristiques de surface, notamment en matière de tenue à la rayure , à l'abrasion, aux chocs, aux produits alimentaires, domestiques, ménagers
EN 14 323	Panneaux à base de bois - Panneaux surfacés mélaminés pour usages intérieurs - Méthodes d'essais

Articles de ferrage - Quincaillerie

NF P 26-101 / 301 / 314 / 315 / 409 / 412 / 414 / 428 / 431 et 432	<i>Serrures de bâtiment - Dispositifs antipanique</i>
NF P 26-313 / 405 / 410 et 411	<i>Béquilles et accessoires</i>
NF P 26-306	Paumelles
NF P 26-102 / 103 / 303 et XP P 26-429	Crémones - Crémones multipoints - Crémones verrous
XP P 26-430	Ferrures oscillo-battants dites crémones OB
NF P 26-316	Ferme-porte à freins - Spécifications
NF P 26-317	Pivots à frein hydraulique au sol
XP P 26-427	Montures et accessoires pour portes coulissantes et pliantes suspendues
NF P 26-401	Pattes à scellement
NF P 26-402	Équerres

Ameublement d'une résidence étudiante de 186 logements

DCE- CCTP

Résidence Beaune – Bourgogne à DIJON

NF P 26-403 Verrou à entailler et à gâche plate

NF P 26-304 / 309 et 312

Articles de quincaillerie

NF P 26-418 Penture à col élargi

NF P 26-419 Penture sans col

NF P 26-420 / 421 et 422

Morillons et piton porte-cadenas

NF P 26-315 Dispositifs antipanique

NF P 27-401 Pièces d'appui et seuils en fonte

NF P 27-815 Chevilles métalliques à expansion

NF E 25-XXX Visserie - Boulonnerie

Protection contre la corrosion des ferrures et autres éléments accessoires en métal ferreux

NF A 36-321 et NF A 91-121

Galvanisation par immersion dans le zinc fondu, selon classes de galvanisation

NF EN 22063

Revêtements métalliques et inorganiques - Projection thermique zinc -Aluminium et alliages

NF A 91-201

Métallisation par projection d'une couche de zinc et toutes les *normes énumérées aux différents DTU concernés, et plus particulièrement à l'Annexe 6 du DTU 36.1*

II-2 DTU

DTU 36.1 Menuiserie en bois

NF P 23-201

II-3 TENUE AU FEU

A respecter =

- la norme EN 13501-1 (EUROCLASSES)
- les " commentaires " de l'article 3.21 du DTU 36.1.

Dans le cas où la réglementation impose un classement de réaction au feu amélioré (M1 - M2) par rapport au classement initial, l'entrepreneur devra réaliser un traitement ignifuge, le produit ou le bois ignifugé devra alors faire l'objet d'un PV de classement.

Notamment - selon indications du RICT établi par le contrôleur technique dans le cadre du projet global de rénovation de la résidence - pour l'aménagement des espaces de détente libres sans cloisonnement sur la salle de travail au droit des circulations d'étages - le mobilier mis en œuvre devra être M1 ou bois M3. Les meubles rembourrés devront justifier d'une enveloppe bien close M1 et rembourrage M4 mini (ou conformité IT AM18).

B Détail des spécifications normatives du présent marché

Les accessoires et matériaux entrant dans les ouvrages du présent lot devront répondre aux conditions et spécifications suivantes :

I - Bois massifs

Les bois utilisés pour les menuiseries faisant l'objet du présent marché devront répondre au moins aux classifications d'aspect et aux caractéristiques technologiques et physiques précisées par les normes, notamment :

- NF B 52-001-4 et B 52-001-5 ;
- NF B 53-510.

Choix d'aspect (selon norme NF B 53-510 - Chapitre III)

Les choix des bois utilisés seront déterminés en fonction de la nature des travaux et de leur mode de finition et devront correspondre au moins à ceux fixés ci-après :

Essences : Visibles :		Peintes :	Cachées :
Sapin - Epicéa			
NF B 53-502	Classe B	Classe C	Classe D
Pins	Sans nœuds	Menuiserie fine	Menuiserie commune
Mélèze	1er choix	Menuiserie	Menuiserie
Chêne Hêtre			
NF B 53-501	Classe A	Classe B	Classe C
Feuillus	1 ^{er} Choix	Bon bois	Bon bois

Résineux ou feuillus d'importation : Choix au moins équivalent aux précédents, suivant l'essence et les conditions d'emplois

Caractéristiques physiques (selon norme NF B 53-510 - Chapitre V)

Humidité

Tous les bois seront pour l'usinage, amenés à l'état d'humidité compatible avec l'emploi considéré, soit (15 ± 2) %.

Pour les éléments collés, l'humidité doit être abaissée à un taux permettant de garantir un collage satisfaisant, en général inférieur à 15 %.

Au départ du lieu de fabrication, le bois des menuiseries devra avoir un état hygrométrique au plus égal à 18 %.

Durabilité

Les bois utilisés pour les menuiseries extérieures devront présenter une bonne durabilité naturelle ou assurée par un traitement reconnu efficace.

Caractéristiques technologiques (selon norme NF B 53-510 - Chapitre IV)

Les caractéristiques technologiques ci-après demeurent impératives, quel que soit le choix d'aspect.

Résineux

Les résineux devront présenter des cernes étroits et réguliers d'épaisseur moyenne inférieure ou égale à :

- 5 mm et une texture forte pour usages extérieurs ;
- 7 mm pour usages intérieurs.

Ameublement d'une résidence étudiante de 186 logements

DCE- CCTP

Résidence Beaune – Bourgogne à DIJON

Feuillus

Les feuillus à structure hétérogène (chêne, châtaignier, orme, etc.) devront présenter des cernes étroits et réguliers d'épaisseur moyenne inférieure ou égale à 5 mm.

Les feuillus à structure homogène (hêtre, peuplier) devront présenter une structure douce et ne seront ni pelucheux, ni chanvres.

Épaisseurs des bois massifs

Les épaisseurs finies des bois massifs ne devront en aucun cas être inférieures à celles indiquées au DTU 36.1 - Article 2.11, selon qu'ils sont corroyés 1 ou 2 parements.

Protection insecticide et fongicide

La protection insecticide et fongicide devra être prévue par l'entrepreneur par application d'un produit de traitement adapté, dans tous les cas où cette protection est nécessaire selon spécifications du DTU et normes :

- DTU 36.1 - Article 3.1 ;
- norme NF P 23-305 - Annexe 2.

Seront pris en compte également le traitement contre la prolifération des punaises de lit.

II - Panneaux dérivés du bois

Les choix d'aspect, les caractéristiques physiques et les caractéristiques technologiques des panneaux dérivés du bois devront être au moins égaux aux spécifications des DTU et répondre aux normes les concernant énumérées en tête du présent document.

Et notamment, ils devront répondre aux caractéristiques minimales suivantes :

- Classe NF-CTB-H : pour emploi en milieu présentant des risques d'exposition temporaire à l'humidité.
- Classe NF-CTB-X : pour emploi à l'extérieur.
- NF-M1 et M2 : concernant la réaction au feu.
- NF-CTB-RH : pour emploi de panneaux MDF en intérieur présentant des risques d'humidifications.

Les panneaux d'agglomérés doivent justifier d'une densité minimale de 650 kg/m³.

Les panneaux de fibres de bois de moyenne densité, dit MDF, doivent justifier d'une densité minimale de 650 kg/m³

Comportement minimal au feu = D-s2, d0

III - Chants des panneaux

Pour les panneaux MDF ou en bois massif, les chants seront bombés et traités par un vernis ou par laquage

Pour les panneaux d'agglomérés, les chants seront plaqués avec un profilé en PVC d'épaisseur 2 mm, de même couleur que le parement du panneau

IV - Façades de mélaminé

Ameublement d'une résidence étudiante de 186 logements

DCE- CCTP

Résidence Beaune – Bourgogne à DIJON

Les façades de mélaminé sont constituées d'une feuille de papier décor imprégnée de résine thermodurcissable. Cette feuille est pressée à chaud sur un panneau de particules ou MDF.

Les caractéristiques de recouvrement doivent être les suivantes :

Revêtement	Revêtement de papier décoratif avec une mélamine de haute résistance, spéciale pour les surfaces horizontales. Effet anti-tâche
Epaisseur du revêtement (EN 14323)	Epaisseur standard 100g minimum pour les coloris unis et 70g minimum pour les coloris bois Produit approprié aux superficies soumises à un haut taux d'usage continu
Aspect finition des surfaces (EN 14323)	Texture soyeuse et mate. Degré 4
Résistance aux rayures (EN 14323)	≥ 1,5 N
Résistance aux tâches (EN 14323)	≥ Degré 3. Sans défauts visibles
Résistance à l'usure (EN 14323)	≥ Degré 3 - Résistant
Défauts d'aspect en pointes (EN 14323)	≤ 2 mm ² /m ²
Défauts d'aspect en longueur (EN 14323)	≤ 20 mm/m ²
Résistant aux produits agressifs d'entretien à usage domestique sans dissolvant (EN 14323)	Bonne résistance aux acides, alcalis et aux huiles à température ambiante

V - Ferrages - Serrures - Quincaillerie

Les articles de ferrage et de quincaillerie devront répondre aux normes les concernant, cette conformité aux normes devra être matérialisée par la marque NF - SNFQ poinçonnée par le fabricant.

Les serrures devront répondre aux normes visées ci-avant, et porter la marque NF - SNFQ - A 1 ou A 2 P Serrures.

Selon spécifications ci-après, au présent document, les éléments accessoires, renforts, etc. en métal ferreux seront traités contre la corrosion, selon le cas par :

- peinture antirouille en résines époxy plus poudre de zinc épaisseur 40 microns après décapage degré de soin : 2,5
- métallisation au zinc, épaisseur 40 microns après décapage au jet de corindon, répondant à la norme NF A 91-201
- galvanisation, répondant à la norme NF A 91-121, masse nominale du revêtement par face 300 grammes par mètre carré.
- Les visseries et autres seront toujours selon leur usage en alliage léger, en acier cadmié ou en inox.

C - Pièces à fournir par l'entreprise au début du chantier

Lors de l'appel d'offres, les entreprises candidates doivent obligatoirement joindre un dossier technique à leur offre comprenant toutes les pièces listées au RC.

En complément de ces pièces, l'entreprise devra obligatoirement présenter en phase préparation de chantier, les différents éléments listés ci-dessous:

Descriptif des meubles et produits manufacturés proposés comportant

- l'essence des bois et panneaux dérivés du bois utilisé et leur provenance,
- le type de parements et chants utilisés et leur provenance
- les cotes dimensionnelles en mm des meubles,
- la description détaillée des systèmes de manœuvre, de fermeture et de condamnation,
- la description et définition précise de tous les dispositifs acoustiques proposés,
- la description et définition précise de tous les dispositifs de limitant le poinçonnement des revêtements de sol,
- les principes et dispositifs de fixation des meubles, compris dépose et repose
- la description des matériaux constituant les produits manufacturés
- les dimensions des produits manufacturés

Avis Techniques

- Pour tous les produits qui y sont soumis.

Copies des labels ou certifications de qualité

- Pour toutes les matériaux et produits, suivant les demandes du présent CCTP.

Note méthodologique d'intervention

- Plan d'approvisionnement et d'acheminement jusqu'aux logements,
- Les systèmes de manutention employés
- Les mesures de sécurité vis-à-vis du public,
- L'organisation des équipes (Etudes, livraisons, mise en place, finitions, nettoyage),

D - Prestations préparatoires à la mise en place de l'ameublement

I - PLANS D'ATELIER ET DE FABRICATION

Les plans d'atelier et de fabrication des ouvrages sont à la charge de l'entrepreneur.

L'entrepreneur a à sa charge l'établissement des plans cotés de fabrication et de mise en œuvre sur chantier.

Ces plans et dessins devront faire apparaître tous les détails de fabrication, notamment :

- les largeurs des montants et traverses ;
- l'emplacement, le nombre et la référence des articles de quincaillerie ;
- les détails d'assemblage
- les principes et détails de fixation ;
- les détails des habillages

et tous autres renseignements utiles en fonction des particularités des ouvrages.

Un relevé de l'intégralité des logements sur site sera à effectuer, afin de valider les aménagements de chaque logement suivant les différentes typologies, le positionnement des menuiseries extérieures et des prises électriques.

Les sections et dimensions des éléments constitutifs des menuiseries indiquées ci-après au CCTP sont des dimensions minimales.

Ces sections et dimensions sont à vérifier par l'entrepreneur sur la base des critères ci-dessous, qui devra mettre en œuvre des éléments de dimensions et sections plus importantes, si nécessaire.

Les dimensions des meubles devront prendre en compte l'encombrement des plinthes des pièces à aménager.

Il est bien précisé que le mobilier devra être adapté spécifiquement à chaque chambre ou logement, avec une pose dite « sur mesure » en fonction des cas et de la réalité des cotes dimensionnelles de la construction et de chaque pièce.

II - ÉCHANTILLONS

Avant toute commande, l'entrepreneur devra fournir, à l'AMO et au Maître de l'ouvrage pour avis, les échantillons de tous les articles de ferrage, de quincaillerie, et de parements qu'il envisage de mettre en œuvre, ainsi qu'un nuancier de couleurs des parements et joints PVC.

Le nombre maximal de couleurs choisi par le maître de l'ouvrage pour les parements sera de 2, étant entendu que les parements devront être conformes à ceux du logement témoin présenté par l'AMO et la Maître de l'ouvrage en cours de consultation.

L'ensemble des échantillons devra être fournis sous 8 jours après Ordre de Servie ou Bon de commande

III - MODÈLES - PROTOTYPES

Réalisation d'un logement type complet en témoin en phase préparation de chantier.

Réalisation d'un espace détente-coworking complet

Chaque élément spécifique destiné à être installé de façon répétitive fera l'objet d'une présentation de témoin ou prototype rigoureusement identique aux éléments prévus.

IV - AUTORISATIONS ADMINISTRATIVES

L'entreprise titulaire du marché fera les démarches nécessaires auprès des services de la voirie compétents, pour ses besoins de livraison impliquant l'occupation temporaire éventuelle de l'espace public.

Ameublement d'une résidence étudiante de 186 logements

DCE- CCTP

Résidence Beaune – Bourgogne à DIJON

Les taxes afférentes à une occupation temporaire de l'espace public seront à la charge de l'entreprise titulaire du marché.

V - INSTALLATIONS DE VESTIAIRES ET DU REFECTOIRE

- Comme précisé ci-avant aucun local ne pourra être mis à disposition des entreprises intervenant sur le site pour leurs installations de chantier.
- Les entreprises devront donc avoir prévu dans leur offre toutes ces installations en cohérence avec le PIC remis au dossier d'appel d'offres, et en cohérence avec les recommandations du PGC SPS également joint au dossier de consultation.

L'entreprise titulaire du présent marché devra :

- La fourniture des équipements pour les vestiaires, sanitaires et le réfectoire, ainsi que les consommables
- Le nettoyage régulier des locaux mis à disposition.
- La protection des ouvrages de décoration fragiles.

Un état des lieux d'attribution et de restitution des locaux d'interventions sera réalisé entre le maître de l'ouvrage et l'entreprise titulaire du présent marché.

VI - STOCKAGE ET ATELIER DE MONTAGE

L'entreprise titulaire du présent marché devra faire son affaire - selon nécessité - de la mise en place - à proximité du bâtiment- de son lieu de stockage « tampon » durant les phases livraison de chantier et montage dans les zones de mise en œuvre.

E - Prescriptions de mise en œuvre

I - ASSEMBLAGE

L'assemblage des panneaux, constituant les meubles, se fera par tenons et mortaises, tenus par goujons et collage.

II - POSE ET FIXATIONS

Les meubles seront posés avec la plus grande précision à leur emplacement exact. Toutes les précautions nécessaires à la pose et au calage des différents éléments seront à prendre par l'entrepreneur pour leur assurer un aplomb, un alignement et un niveau correct.

Les tolérances de pose des menuiseries précisées au DTU 36.1, articles 5.811, 5.822, 5.823, 5.824, 5.84 et 5.85 ne devront en aucun cas être dépassées. Dans le cas contraire, les meubles devront être déposés et reposés correctement.

Les meubles seront calés et fixés avec soin, de manière à ne pas pouvoir se déplacer pendant l'exécution des fixations.

Au sujet de ces fixations, il est spécifié que :

- le mode de fixation proposé par l'entrepreneur ne devra en aucun cas entraîner des prestations supplémentaires pour les autres corps d'état ;
- en aucun cas l'entrepreneur du présent lot ne sera fondé à demander un supplément de prix par suite de tel ou tel principe de fixation qu'il n'aurait pas prévu.

Ameublement d'une résidence étudiante de 186 logements

DCE- CCTP

Résidence Beaune – Bourgogne à DIJON

- Les modes de fixation seront étudiés de telle sorte à être adapté à chaque situation et chaque élément de mobilier.

En tout état de cause, les principes de fixation envisagés par l'entrepreneur devront être soumis au maître d'œuvre pour approbation, et ce dernier pourra demander à l'entrepreneur toutes modifications qu'il jugera nécessaires.

La planéité des meubles devra répondre aux prescriptions du DTU 36.1, articles 5.86 et 5.882.

Dans le cas de la pose libre des meubles, des patins PVC seront cloués en sous-face de chaque meuble fabriqué.

Leur nombre par meuble et dimensions dépendront de la conception et des points d'appui existants.

III - HABILLAGES - COUVRE-JOINTS

Les prestations à la charge du présent lot comprendront implicitement la fourniture et la pose de tous habillages et couvre-joints nécessaires pour réaliser une présentation et un aspect parfait. Ces éléments seront toujours de mêmes nature et aspect que les meubles au droit desquelles ils sont disposés.

IV - PAREMENTS STRATIFIÉS, LAMIFIÉS, REPLAQUÉS, ETC.

Les ouvrages en stratifié, lamifié, placages, etc. devront dans tous les cas présenter une finition absolument parfaite.

Les coupes, ajustages, joints, etc., devront être très soigneusement réalisés et proprement finis.

Aucune épaufrure du matériau ne sera admise, aucune rayure ou autres défauts sur les parements vus ne sera toléré.

Tous les parements revêtus en stratifié, lamifié, placage, devront être garantis par l'entrepreneur contre les déformations, si minimes soient-elles.

Il appartiendra donc à l'entrepreneur de prendre toutes dispositions utiles à cet effet lors de la fabrication, par le choix du matériau support et du type de colle conforme aux normes, par la mise en place de revêtements dits de contrebalancement, etc.

Pour assurer une finition très soignée, les ajustages des revêtements aux angles et arêtes vives seront réalisés à joints vifs, les revêtements étant chanfreinés afin que l'épaisseur du matériau ne soit pas visible.

V - PROTECTION ET NETTOYAGE DES MEUBLES ET PRODUITS POSES

Protection

Tous les meubles et produits, posés par l'entreprise titulaire du présent marché, et qui seraient susceptibles d'être dégradés ou détériorés, devront être protégés jusqu'à la réception.

Cette protection pourra être constituée par des bandes adhésives, par un film plastique, par un vernis ou par tout autre moyen efficace.

Tous les angles vifs et arêtes des ouvrages en bois devront être protégés pendant la durée du chantier par des baguettes ou autres procédés efficaces.

Ces protection sont dues lors de chaque phase de chantier (tranches 1, 2 et 3)

Ameublement d'une résidence étudiante de 186 logements

DCE- CCTP

Résidence Beaune – Bourgogne à DIJON

Nettoyage

En vue de la réception de l'ameublement :

- les protections devront être complètement et soigneusement enlevées par l'entreprise titulaire du présent marché.
- les nettoyages des meubles et produits posés seront aux frais de l'entreprise titulaire du présent marché.

Ce nettoyage comprend :

- le nettoyage de toutes les faces des panneaux et des produits manufacturés,
- l'enlèvement de tous les déchets en provenance de ces nettoyages
- le nettoyage fin de l'ensemble des logements

Ces nettoyages devront faire disparaître toutes les traces, projections et taches, tous les résidus des films de protection, etc.

Toutes salissures et dégradations engendrées par le chantier d'ameublement devront être reprises en finition soignée et seront à la charge exclusive de l'entreprise titulaire du présent marché.

F Description du mobilier, produits manufacturés et prestations spécifiques

Des plans de principe et un cahier des charges mobilier «type» sont joints au présent descriptif, afin d'apporter des précisions sur le gabarit final.

L'entreprise se conformera aux prescriptions ci-dessous complétées par les descriptions données dans le cahier de pièces graphiques et le cahier des charges.

En cas de contradiction entre les pièces du dossier, il est entendu que la solution la plus contraignante sera privilégiée, ou à défaut, selon le choix du maître d'ouvrage. L'entreprise ne pourra prétendre à aucun supplément dans le cas où elle aurait elle-même mal interprété les pièces sans en avoir averti le maître d'œuvre

○ Fourniture et pose du mobilier

1 LES LOGEMENTS :

1/1 ZONE CHAMBRE ET BUREAU

<u>Description</u>		Dimensions L x l x ht
<u>TIROIRS DE RANGEMENT SOUS LES LITS</u>		Ref : Tir
Hors marché	Pour information, les lits, sommiers et matelas seront fournis et mis en place par le CROUS (référence STI 145, Gamme Studyst # 1 des établissements MCI Mobilier en accord-cadre avec le CROUS - Fiche technique jointe au présent document	1900mm x 900 mm x 350 mm
Equipement Mobile	2 tiroirs de rangements sous le sommier, façade au nu de la structure du lit constitués chacun de : - façades en panneaux MDF, épaisseur 19 mm, et manipulation par encoches sur les façades. - un fond, des côtés et un dossier en panneaux d'aggloméré plaqués en mélaminé, épaisseur 19 mm, chants plaqués PVC, - des roulettes en PVC de 25 mm de largeur minimum	Chaque tiroir 780 x 880 x 250 mm
<u>Crédences</u>	C1, C2, C3 : Crédence de protection murale selon orientation du lit	Ref : C1, C2, C3
Equipement Fixe	Crédence sur 3 côtés, en tête, pied de lit et retour latéral sur la longueur du lit en panneau acrylique sur mesure, traitée anti-rayures, épaisseur 3 mm. Fixées-collées, afin de protéger la paroi contiguë au lit, Finition mate, coloris selon plans d'architecte.	C1 : L2700 x H1000 C2 : L2350 x H1000 C3 : L900 x H1000
<u>COSY BAS</u>		Ref : CB 1
	Structure en panneaux d'aggloméré, plaqués en mélaminé, épaisseur 25 mm, chants plaqués, Plateau inférieur formant socle de 80 mm de hauteur libre, fermé sur le fond 3 cases ouvertes et 2 avec porte sur charnières invisibles, ouverture par prise de main (porte MDF 19mm avec chants plaqués) Fonds pour les cases avec porte, en mélaminé toutes faces, épaisseur 19 mm système de butée à la fermeture et charnière avec système de frein.	940 X 250 X 1160 mm
<u>ETAGERE MURALE SIMPLE TYPE 1 AU DESSUS DU LIT OU A PROXIMITE DES BUREAUX</u>		Ref : EM 1
Equipement Fixe	Structure et tablettes fixes en panneaux d'aggloméré, plaqués en mélaminé, épaisseur 25 mm, chants plaqués PVC, comprenant un fond vertical en débord supérieur de 25mm, deux consoles en triangle, une étagère proprement dite. Fixation au mur du panneau verticale au moins 4 clés murales, adaptés au matériau support.	1000 x 150 x 50 mm (25 + 25 mm)

Ameublement d'une résidence étudiante de 186 logements
Résidence Beaune – Bourgogne à DIJON

DCE- CCTP

ETAGERE MURALE SIMPLE TYPE 2 AU DESSUS DU LIT OU A PROXIMITE DES BUREAUX

Ref : EM 2

Equipement Fixe	Structure et tablettes fixes en panneaux d'aggloméré, plaqués en mélaminé, épaisseur 25 mm, chants plaqués PVC, comprenant un fond vertical en débord supérieur de 25mm, deux consoles en triangle, une étagère proprement dite. Fixation au mur du panneau verticale au moins 4 clés murales, adaptés au matériau support.	1400 x 210 x 50 mm (25 + 25 mm)
--------------------	---	------------------------------------

CAISSON DE RANGEMENT 1 CASE

Ref : CR1

Equipement Mobile	Structure verticale, base au sol et plateau en panneaux d'aggloméré, plaqués en mélaminé, épaisseur 25 mm, chants plaqués ; 4 roulettes 25mm de diamètre mini, avec frein. Position sous le bureau.	L 400 mm x P 400 mm x H 600 mm
----------------------	--	--------------------------------------

CAISSON DE RANGEMENT KITECHENETTE PMR

Ref : CR2

Equipement Mobile	Structure verticale, base au sol et plateau en panneaux d'aggloméré, plaqués en mélaminé, épaisseur 25 mm, chants plaqués ; 4 roulettes 25mm de diamètre mini, avec frein. Position sous plan d'évier déplaçable en pied de lit, contre le lit ou perpendiculaire adossé contre le mur.	L 700 mm x P 400 mm x H 700 mm
----------------------	--	--------------------------------------

COFFRE DE RANGEMENT

Ref : CR4

Equipement Mobile	Structure verticale, base au sol et plateau en panneaux d'aggloméré, plaqués en mélaminé, épaisseur 25 mm, chants plaqués ; Position en pied de lit, contre le lit ou perpendiculaire adossé contre le mur. Couvercle supérieur équipé de 2 verrins.	L 950 mm x P 300 mm x H 350 mm
----------------------	--	--------------------------------------

COLONNE DE RANGEMENT 6 CASES

Ref : CR6

Equipement Mobile	Structure verticale, base au sol et plateau en panneaux d'aggloméré, plaqués en mélaminé, épaisseur 25 mm, chants plaqués, comprenant 6 étagères fixes visibles.	L 340 mm x P 300 mm x H 1820 mm
----------------------	--	---------------------------------------

TABLETTE RANGE-VALISE

Ref : RVT

Equipement Fixe	Tablette simple en panneau d'aggloméré de 28 mm d'épaisseur, posée sur cornières métalliques acier laqué RAL teinte au choix de la MOE coordonnée avec teinte tablette. 3 côtés au-dessus porte palière logement, ou en placard derrière portes coulissantes ou battantes dimensions entre 3 murs adaptées selon disposition du logement	L1100 à 1550 x P450 à 600 mm x 28 mm
--------------------	--	---

ARMOIRE 1 PORTE PETIT MODELE POUR LOGEMENTS PMR BEAUNE

Ref : ARM1PP

Equipement Mobile	Armoire de rangement, avec 1 porte sur charnières invisibles et amortisseurs à pistons, ouverture par prise de main, Structure verticale, base au sol et plateau en panneaux d'aggloméré, plaqués en mélaminé, épaisseur 25 mm, chants plaqués, comprenant 6 étagères fixes	600 x 400 x 2000 mm
----------------------	--	---------------------

ARMOIRE 1 PORTE GRAND MODELE POUR LOGEMENTS PMR BEAUNE

Ref : ARM 1PG

Equipement Mobile	Armoire de rangement, avec 1 porte sur charnières invisibles et amortisseurs à pistons, ouverture par prise de main, Structure verticale, base au sol et plateau en panneaux d'aggloméré, plaqués en mélaminé, épaisseur 25 mm, chants plaqués, comprenant 2 étagères fixes et une tringle penderie montée sur système mobile permettant l'usage par une personne en fauteuil roulant. Tringle de penderie relevable à double bras, munie de poignées ergonomiques.	700 x 600 x 2000 mm
----------------------	--	---------------------

Ameublement d'une résidence étudiante de 186 logements

DCE- CCTP

Résidence Beaune – Bourgogne à DIJON

	Réalisée en nylon fibre de verre, coloris : noir Fonctionnement oléo-dynamique garantissant une manœuvre assistée et aisée Tringle réglable en largeur	
--	--	--

ARMOIRE 2 PORTES POUR LOGEMENTS

Ref : ARM 2P

Equipement Mobile	Armoire de rangement, avec 2 portes sur charnières invisibles et amortisseurs à pistons, ouverture par prise de main, fermeture par serrures 3 points, séparatif central vertical toute hauteur + 5 niveaux de tablettes d'une part et 2 niveaux de tablettes d'autre part avec tringle pour penderie.	1000 x 600 x 2000 mm
----------------------	--	-------------------------

BUREAU

Ref : BUR

Equipement Mobile	Plateau en panneau MDF, plaqué en mélaminé, 25mm d'épaisseur, avec chants laqués, compris passe câble central de diamètre 50 mm avec cache plastique, reposant sur QUATRE pieds en acier chromé, de diamètre 40 mm minimum. 1 crédence murale de 80 mm de hauteur, en panneau d'aggloméré, plaqué en mélaminé, de 19 mm d'épaisseur.	1200 X 530 X 830 mm (750 + 80 mm)
----------------------	--	--------------------------------------

CHAISE DE BUREAU

Ref : CHB

Equipement Mobile	Chaise de bureau avec assise et accoudoirs moulés d'une pièce en polypropylène recyclé, teinté dans la masse 3 coloris au choix) empilables, piètement tubulaire en acier laqué poudre de polyester. Caoutchouc anti-poinçonnement. Assise H = 450mm Conforme EN 16139:2013 Modèle POLTRONA LADY B (Design Studio Zetass) labelisée Go-green disponible chez S.CAB (modèle 100% recyclable)	580 x 560 x 780mm
----------------------	--	-------------------

1/2 CUISINE

TABLE « REPAS » 2 ROULETTES

Ref : T REP

Equipement Mobile	Table repas « escamotable » en panneau MDF ou d'aggloméré de 19 mm d'épaisseur, reposant sur 4 pieds en acier chromé, de diamètre 40 mm minimum, équipés de 2 roulettes multi directionnelles, avec frein, Système de butées de fin de course, fixées en sous-face du plateau du bureau (protection contre les chocs pour le mur d'adossement)	700 X 500 X 720 mm
----------------------	---	--------------------

TABLE « REPAS » RABATTABLE POUR LOGT PMR

Ref : T REP PMR

Equipement Fixe	Table repas rabattable sur mur » en panneau MDF ou d'aggloméré de 19 mm d'épaisseur, reposant sur charnière piano fixée à la cloison d'adossement et 2 pieds en acier chromé, de diamètre 40 mm minimum, rabattables sur charnières, fixées en sous-face du plateau du bureau (protection contre les chocs pour le mur d'adossement)	700 X 500 X 720 mm
--------------------	--	--------------------

MEUBLE HAUT L 1000

Pour mémoire, Cf LOT Plomberie- Sanitaires

--	--	--

MEUBLE HAUT L 1200 POUR LOGEMENT PMR

Pour mémoire,

Cf LOT Plomberie- Sanitaires

-		
---	--	--

PLATEAUX PLAN DE TRAVAIL CUISINE TYPE 1 (60 X 60)

Pour mémoire, Cf LOT Plomberie- Sanitaires

Ref : PDT 1

Ameublement d'une résidence étudiante de 186 logements

DCE- CCTP

Résidence Beaune – Bourgogne à DIJON

Equipement Fixe	Structure et tablettes fixes en panneaux d'aggloméré, plaqués en mélaminé, épaisseur 25 mm, chants plaqués PVC, comprenant un fond vertical en débord supérieur de 80mm, console toute largeur pour fixation à la cloison contiguë ou d'adossement, Fixation au mur du panneau verticale au moins 4 clés murales, adaptés au matériau support. Hauteur en continuité meuble évier Deux pieds en acier chromé, de diamètre 40 mm fixés en sous face du plateau	600 X 600 X 930 mm (850 + 80 mm)
PLATEAU - PLAN DE TRAVAIL CUISINE TYPE 2 (60 X 60) POUR LOGEMENT PMR Pour mémoire, Cf LOT Plomberie- Sanitaires		Ref : PDT 2
Equipement Fixe	Structure et tablettes fixes en panneaux d'aggloméré, plaqués en mélaminé, épaisseur 25 mm, chants plaqués PVC, comprenant un fond vertical en débord supérieur de 80mm, console toute largeur pour fixation à la cloison contiguë ou d'adossement, Fixation au mur du panneau verticale au moins 4 clés murales, adaptés au matériau support. Hauteur en continuité meuble évier Deux pieds en acier chromé, de diamètre 40 mm fixés en sous face du plateau	600 X 600 X 930 mm (850 + 80 mm)
PLATEAU - PLAN DE TRAVAIL CUISINE TYPE 3 (60 X 90) Pour mémoire, Cf LOT Plomberie- Sanitaires		Ref : PDT 3
Equipement Fixe	Structure et tablettes fixes en panneaux d'aggloméré, plaqués en mélaminé, épaisseur 25 mm, chants plaqués PVC, comprenant un fond vertical en débord supérieur de 80mm, console toute largeur pour fixation à la cloison contiguë ou d'adossement, Fixation au mur du panneau verticale au moins 4 clés murales, adaptés au matériau support. Hauteur en continuité meuble évier Deux pieds en acier chromé, de diamètre 40 mm fixés en sous face du plateau	600 X 900 X 930 mm (850 + 80 mm)
PLATEAU - PLAN DE TRAVAIL CUISINE (PLATEAU « BAR ») TYPE 4 (25 X 138) Pour mémoire, Cf LOT Plomberie- Sanitaires		Ref : PDT 4
Equipement Fixe	Structure et tablettes fixes en panneaux d'aggloméré, plaqués en mélaminé, épaisseur 25 mm, chants plaqués PVC, comprenant un fond vertical en débord supérieur de 80mm, console toute largeur pour fixation à la cloison contiguë ou d'adossement, Fixation au mur du panneau verticale au moins 4 clés murales, adaptés au matériau support. Deux pieds en acier chromé, de diamètre 40 mm fixés en sous face du plateau	250 X 1380 X 1130 mm (1050 + 80 mm)
PLATEAU - PLAN DE TRAVAIL CUISINE TYPE 5 (60 X 90) Pour mémoire, Cf LOT Plomberie- Sanitaires		Ref : PDT 5
Equipement Fixe	Structure et tablettes fixes en panneaux d'aggloméré, plaqués en mélaminé, épaisseur 25 mm, chants plaqués PVC, comprenant un fond vertical en débord supérieur de 80mm, console toute largeur pour fixation à la cloison contiguë ou d'adossement, Fixation au mur du panneau verticale au moins 4 clés murales, adaptés au matériau support. Hauteur en continuité meuble évier Deux pieds en acier chromé, de diamètre 40 mm fixés en sous face du plateau	600 X 600 X 930 mm (850 + 80 mm)
PLATEAU - PLAN DE TRAVAIL CUISINE TYPE 6 (60 X 100 + P21xL107) Pour mémoire, Cf LOT Plomberie- Sanitaires		Ref : PDT 6
Equipement Fixe	Structure et tablettes fixes en panneaux d'aggloméré, plaqués en mélaminé, épaisseur 25 mm, chants plaqués PVC, comprenant un fond vertical en débord supérieur de 80mm, console toute largeur pour fixation à la cloison contiguë ou d'adossement, Fixation au mur du panneau verticale au moins 4 clés murales, adaptés au matériau support. Hauteur en continuité meuble évier Deux pieds en acier chromé, de diamètre 40 mm fixés en sous face du plateau	600 X 1000 X 930 mm (850 + 80 mm) + 210 X 1070 X 830 mm (750 + 80 mm)
Réceptacle déchets tri sélectif Pour mémoire, Cf LOT Plomberie- Sanitaires		
Crédence de protection mural sur meuble évier - cuisson Pour mémoire, Cf LOT Plomberie- Sanitaires		



Ameublement d'une résidence étudiante de 186 logements**DCE- CCTP**Résidence Beaune – Bourgogne à DIJON

Equipement Fixe		
--------------------	--	--

1/3 SALLE D'EAU**TABLETTE SUR MEUBLE VASQUE**

Pour mémoire, Cf LOT Plomberie- Sanitaires

Equipements divers en Salle d'eau

Equipement Mobile	PORTE-ROULEAU PAPIER WC Dim L 130 x P 80 x H 60 mm Coloris noir acier, revêtement époxy/polyester (poudre)	
Equipement Fixe	2 LOTS DE 2 CROCHETS (soit 4 crochets au total) par logement Diamètre 30 mm Coloris noir Structure : acier, Revêtement (poudre), zingué Sommet : acier, zingué, Revêtement (poudre) NB : les crochets pourront être posés indépendamment en SDE ou en zone de vie	

EQUIPEMENT LUMINAIRES

	- Pour Mémoire (prévu au lot électricité)	
--	--	--

2 SALLES COMMUNES ET LOCAUX PERSONNEL






Atelier maintenance / Vestiaire / Salles de détente et travail / Locaux ménage - stockage / Laverie / Bureau d'accueil / Rangement

<u>Description</u>		L x l x ht
TABLES 4 PERSONNES EN VIS A VIS		Ref. TAB4R
	Plateaux en panneau MDF, plaqué en mélaminé, 25mm d'épaisseur, avec chants laqués, reposant chacun sur quatre pieds, finition alu brossé ou métal laqué blanc, de diamètre 40 mm minimum. (format rectangulaire ou carré)	1200 X 900 X 750 mm OU 900x900 x 750
	Selon les usages : écrans séparatifs verticaux de 400 mm de hauteur, en panneau d'aggloméré, plaqué en mélaminé, de 19 mm d'épaisseur, fixés côte à côte sur plateau de table par l'intermédiaire de 2 «pinces» en U en acier chromé avec âme complémentaire en «T» inversé, pour fixation en sous face de chaque plateau par ensemble boulon/rondelle plate large traversante depuis la sous face ; 2 fixations minimum par pince.	600 x 400 x 20 mm
TABLES 2 PERSONNES EN VIS A VIS		Ref. TAB2C
	Plateaux en panneau MDF, plaqué en mélaminé, 25mm d'épaisseur, avec chants laqués, reposant chacun sur quatre pieds, finition alu brossé ou métal laqué blanc, de diamètre 40 mm minimum. (format carré)	750x750 x 750
TABLES 1 PERSONNE		Ref. TAB1r
	Plateaux en panneau MDF, plaqué en mélaminé, 25mm d'épaisseur, avec chants laqués, reposant chacun sur quatre pieds, finition alu brossé ou métal laqué blanc, de diamètre 40 mm minimum. (format carré)	750x650 x 750

Ameublement d'une résidence étudiante de 186 logements

DCE- CCTP

Résidence Beaune – Bourgogne à DIJON

Table basse		Ref. TBA
Equipement Mobile	Plateau en panneau MDF, plaqué en mélaminé, 25 mm d'épaisseur, avec chants plaqués, reposant chacun sur quatre pieds, finition alu brossé ou métal laqué blanc. (Format circulaire) Localisation : Foyer	Diam 500 x H500mm
Table bar		Ref. T BAR 1-2-3
Equipement Mobile	Plateau en panneau MDF, plaqué en mélaminé, 25 mm d'épaisseur, avec chants plaqués, reposant chacun sur quatre pieds, finition alu brossé ou métal laqué blanc. (Format rectangulaire ou circulaire) Localisation : Foyer et cafétéria	L1500 x P500 ou P900 x H1100mm OU Diam 1000 x H1100mm
CANAPE 2 PERSONNES		Ref. C2P
	BANQUETTE MUSIC TISSU Dim L 1400 x P 620 x H 780 mm 6-MUS-64-01 Piètement chromé COLORIS C10 NUIT Hteur assise 450 mm Assise et dossier garnis tissu enduit - coloris au Poids : 24 kg Piètement chromé	 1400 x 620 x 780mm
CANAPE 3 PERSONNES		Ref. C3P
	BANQUETTE MUSIC TISSU Dim L 2000 x P 620 x H 780 mm 6-MUS-64-01 Piètement chromé COLORIS C10 NUIT Hteur assise 450 mm Assise et dossier garnis tissu enduit - coloris au Poids : 24 kg Piètement chromé	 2000 x 620 x 780mm
FAUTEUIL-CHAUFFEUSE 1 PERSONNE		Ref. C1P
	CHAUFFEUSE MUSIC TISSU 6-MUS-63-01 COLORIS C15 SOURIS Hteur assise 450 mm Dim L 620 x P 620 x H 780 mm Assise et dossier garnis tissu enduit - Poids : 14 kg Piètement chromé	 620 x 620 x 780 mm
POUF-TABLE BASSE		Ref. POUF TB
	TABLE BASSE-POUF CRAFT PPL Ø 660 x H 290 mm 5-CRAFT-66-PPL COLORIS C14 BLANC En polyéthylène - Poids 6.5 kg	 D 660 x H290 mm
POUF- ASSISE		Ref. POUF
	TABOURET-POUF CRAFT TISSU Ø 650 mm x H 430 mm 5-CRAF-65T - C13 CITROUILLE Revêtement tissu enduit - Coloris catégorie C	 D 650 x H430 mm


Ameublement d'une résidence étudiante de 186 logements
Résidence Beaune – Bourgogne à DIJON

DCE- CCTP

	Poids 10.4 kg - Avec patins de protection	
--	---	--

CHAISES PARTIES COMMUNES

Ref. CH PC

	Chaises EMPILABLE avec assise et piètement moulés d'une pièce en polypropylène recyclé, teinté dans la masse (2 coloris au choix), Assise H = 470mm Conforme EN 16139:2013 Modèle GINEVRA (Design Centro Stile SCAB F.B.) labellisée Go-green disponible chez S.CAB (modèle 100% recyclable) ou équivalent.		480 x 560 x 860mm
--	---	---	-------------------

Etagères

**Ref. ETA PC
(1,2,3,)**

Equipement Fixe	Tablette simple en panneau d'aggloméré de 28 mm d'épaisseur, posée sur cornières ou équerres métalliques acier laqué RAL teinte au choix de la MOE coordonnée avec teinte tablette. Dimensions entre 3 murs adaptées selon disposition du local	800 ou 1000 x 200 à 40 mm x 28 mm
-----------------	---	-----------------------------------

Table d'atelier

Ref. TAB AT

Equipement Fixe	Plateau menuisé sur pieds métalliques Position au sous-sol du bâtiment Beaune dans l'atelier de maintenance	2000 x 900 x 750 mm
-----------------	--	---------------------

Placard Vestiaire 3 colonnes

Ref. PL V3

Equipement Fixe	1 bloc composé de 3 colonnes individuelles 300x 500, corps métallique, porte finition epoxy, serrure 3 points à clef, conforme aux normes ISO 9001 et NF D65-760.	900 x 500 x 1800 mm
-----------------	---	---------------------

Placard Vestiaire 5 colonnes

Ref. PL V5

Equipement Fixe	1 bloc composé de 5 colonnes individuelles 300x 500, corps métallique, porte finition epoxy, serrure 3 points à clef, conforme aux normes ISO 9001 et NF D65-760.	1500 x 500 x 1800 mm
-----------------	---	----------------------

Bancs

Ref. BANC

Equipement mobile	Banc pour vestiaire avec grille porte-sacs ou chaussures. Structure en acier laqué finition époxy. Assise 3 lames hêtre massif teinté verni naturel. Pieds avec plaques trouées pour fixation au sol.	1000 x 400 x 450 mm
-------------------	--	---------------------

Plans de travail

Ref. PDT

Equipement Fixe	Plateau menuisé épaisseur 35 mm. Piètements latéraux en panneaux de fibres de bois agglomérées qualité CTB-S, d'épaisseur permettant d'éviter tout fléchissement sous charge, dimensions suivant plans de l'Architecte. Pose sur tasseaux continus fixés à la structure par chevilles inox adaptées au support rencontré, fixation invisible. Finition stratifiée, aspect et teinte au choix de l'Architecte, sur les deux faces des panneaux et l'ensemble des chants.	L variable x P600 mm
-----------------	---	----------------------

Panneaux d'affichage Hall

Ref. PA

Ameublement d'une résidence étudiante de 186 logements

DCE- CCTP

Résidence Beaune – Bourgogne à DIJON

	Panneaux d'affichage réalisé en panneau MDF 19mm mélaminé, chants laqué, remplissage par tôle acier laqué blanc permettant d'aimanter des documents (compris 20 aimants) fixation au mur par 2 clés murales	650 x 650 x 19mm
--	---	------------------

Ameublement d'une résidence étudiante de 186 logements

DCE- CCTP

Résidence Beaune – Bourgogne à DIJON

3 BUREAU / LOGE /ACCUEIL

POSTE ACCUEIL AVEC BANQUE PLATEAU BUREAU ET RETOUR SUR CAISSON FIXE		Ref : PAC + RPL
	Poste bureau d'accueil de 1700 mm de longueur X 650 mm de profondeur + 2 passe câble pour branchement d'appareils informatiques. Composé d'un plateau en panneau MDF, plaqué en stratifié, 25mm d'épaisseur, avec chants laqués, reposant sur panneaux finition identique, épaisseur 19 mm, posés sur patins - vérins réglables à vis de 5 à 20mm. Compris tous panneaux latéraux et fond et intermédiaires nécessaires.	1700 X 650 x 800mm
	Retour de plan de travail, 850 mm de long X 600 mm de profondeur x épaisseur 25mm avec pied tube ø60mm, et platine de fixation métalliques sur plan principal.	850 X 600 x 800mm
	Caisson fixe, supportant le plan de travail, réalisé en panneaux d'aggloméré mélaminé, épaisseur 19 mm, chants plaqués PVC, 3 tiroirs dont 1 avec dossiers suspendus, réalisé en panneaux d'aggloméré, en mélaminé, épaisseur 16 mm, sur coulisses à galets.	400 X 600 x 770mm
	Plateau de banque d'accueil (ep 25mm) de 1280 mm de long x 335 mm de hauteur avec panneaux verticaux (ep 19mm) de fond et latéraux.	1280 X 250 x 210mm
	Dalle de verre épaisseur 20mm avec entretoises en inox de 13 cm de hauteur permettant la fixation sur la banque d'accueil. tous dispositifs anti-basculement	1100 X 200 x 20mm
	2 Chaises EMPILABLE avec assise et piètement moulés d'une pièce en polypropylène recyclé, teinté dans la masse (2 coloris au choix), Assise H = 470mm Conforme EN 16139:2013 Modèle GINEVRA (Design Centro Stile SCAB F.B.) labellisée Go-green disponible chez S.CAB (modèle 100% recyclable) ou équivalent.	480 x 560 x 860mm
TABLE ACCUEIL PUBLIC		Ref P90
	Plateau rond de ø900mm réalisé en MDF 25mm mélaminé, chants laqué, permettant de recevoir le public et notamment accès PMR (4 personnes), ensemble sur 1 pied central avec embase au sol,	D 900 x 840mm
CHAISE BUREAU		Ref CH B
	Sur piètement à 5 roulettes en acier chromé ; Fauteuil « GRAND CONFORT » assise, dossier repose-pied et accoudoirs ergonomiques rembourrés de mousse haute densité. Assise réglable en hauteur de 42 à 50 cm (système de vérin à gaz). dossier réglable avant arrière inclinaison 90° à 155°, pivotant 360°. Tête intégrée et repose pieds rétractable. Finition tissu ou simili noir.	
RANGEMENTS		
	Meuble bas «6 cases» avec 4 portes sur charnières invisibles, bouton de tirage, pas de serrure, réalisé en panneaux d'aggloméré mélaminé, épaisseur 19 mm, chants plaqués PVC	1800 x 700 x 340 mm
	Armoire à clés, caisse rectangulaire de faible profondeur, 2 portes en façade avec fermeture par serrure, réalisé en panneaux d'aggloméré mélaminé, épaisseur 19 mm, chants plaqués PVC. Armoire ayant une capacité de 150 trousseaux de : 5 clés + 1 badge type « Vigik »	765 x135 x 1054 mm
	Armoire de rangement, avec 2 portes sur charnières invisibles et amortisseurs à pistons, ouverture par prise de main, fermeture par serrures 3 points, 5 niveaux de tablettes avec rails aluminium permettant de ranger des dossiers suspendus, y compris 2 niveaux de tablettes à positionner entre les armoires permettant de poser des documents en cours de photocopie	900 x 550 x 2200 mm

Ameublement d'une résidence étudiante de 186 logements

DCE- CCTP

Résidence Beaune – Bourgogne à DIJON

AFFICHAGES		Ref. PAF
	Panneaux d'affichage HALL et ACCUEIL réalisé en panneau MDF 19mm mélaminé, chants laqué, remplissage par tôle acier laqué blanc permettant d'aimanter des documents (compris 20 aimants) fixation au mur par 2 clés murales	650 x 650 x 19mm

CHAISES EMPILABLES		Ref. CH
	Chaises EMPILABLE avec assise et piètement moulés d'une pièce en polypropylène recyclé, teinté dans la masse (2 coloris au choix), Assise H = 470mm Conforme EN 16139:2013 Modèle GINEVRA (Design Centro Stile SCAB F.B.) labellisée Go-green disponible chez S.CAB (modèle 100% recyclable) ou équivalent.	480 x 560 x 860mm

POUR INFORMATION, CI-APRES LES FICHES TECHNIQUES DES EQUIPEMENTS FOURNIS PAR LE CROUS

A&B Architectes le 20 03 2025

Ameublement d'une résidence étudiante de 186 logements

DCE- CCTP

Résidence Beaune – Bourgogne à DIJON

POUR INFORMATION :
FICHES TECHNIQUES DES EQUIPEMENTS FOURNIS PAR LE CROUS

		FICHE TECHNIQUE										
STUDYST #1												
PRODUIT												
GAMME	Studyst #1											
Référence	ST1_145											
Désignation	LIT APL											
Encombrement	L = 1900 P = 900 H = 350 mm											
												
MATERIAUX		DIMENSIONS DE COUCHAGE										
SOMMIER	lit anti punaise resine rotomoulée		<table><thead><tr><th>Références</th><th>Dimensions de couchage</th><th>Encombrement</th></tr></thead><tbody><tr><td>ST1_145</td><td>1900x900</td><td>1938x950 ht 350mm</td></tr><tr><td>ST1_146</td><td>2000x900</td><td>2038x950 ht 350mm</td></tr></tbody></table>	Références	Dimensions de couchage	Encombrement	ST1_145	1900x900	1938x950 ht 350mm	ST1_146	2000x900	2038x950 ht 350mm
Références	Dimensions de couchage	Encombrement										
ST1_145	1900x900	1938x950 ht 350mm										
ST1_146	2000x900	2038x950 ht 350mm										
PIED	4 Pieds métal hauteur 300mm patins isolants											
DESCRIPTIF												
sommier anti punaise resine rotomoulée avec percages d'aération, fixation traversante 4 pieds diam 45mm haut 300mm à visser												
NUANCIER voir annexe												
EMBALLAGE, CONDITIONNEMENT, POIDS, VOLUME												
Volume Colls en M3	0,02/0,02	Lit livré démonté sur palette avec protection emballage, Nombre par palette variable en fonction de la commande										
Poids net du produit en KG	25/26											
GARANTIE 5 ANS												
 <div>MCI MOBILIER 9, rue des pins, 25110 AUTECHAUX - FRANCE Tél: +33 (0)3 81 25 75 77 – Fax: +33 (3) 81 66 15 13 E-mail: contact@mcimobilier.com www.mcimobilier.com</div>												



MATELAS IMPERMEABLE « PHILYRA »

(Produit de substitution du 01.04.22 au 30.06.22)



Une housse 100% adaptée aux collectivités :

- Enduite polyuréthane : désinfectez et **éliminez les tâches en un simple coup d'éponge !**
- Grâce à sa confection anti-punaies de lit : évitez de remplacer trop vite vos matelas infestés !

Mousse :

- Mousse de polyuréthane Haute Résilience (HR 35Kg/m³)
- Classée au feu M4 (norme NF P 92-507 1-2)
- Résistance à la compression à 40% (kPa) : 3,4

Epaisseur : +15cm

Livraison : comprimé roulé à déballer dans les 2 mois suivants la livraison (sauf camion complet livré à plat)

Garantie : 3 ans

Housse :

- Finition : Housse amovible par fermeture à glissière sur une longueur et une largeur
- Confection avec zip renforcé + crochet de fermeture : assure l'herméticité de la housse aux entrées/sorties de punaises de lit.
- Composition : Housse maille polyester enduit polyuréthane 150g/m² (norme ISO 3801/5 1977)
- Coloris : **Bleu**
- Traitements appliqués : Antibactérien, Antifongique, Antiacarien (Normes ISO 22196:2011)
- Tissu classé anti feu M1 permanent (norme NF P 92-503)
- Labelisé OekoTex (sans effet nocif sur la santé humaine)
- Entretien : Housse lavable en machine à 90°, séchage en machine à tambour autorisé à température modérée (max 60°)

Matelas conforme au GPEM/CP 2005 (norme NF EN 597 parties 1 et 2 – recommandation D1 90 GPEM/CP) et à l'article U23 de janvier 2005 – Classe D



Lavable à
90°C



Collectable[®]
Eco-mobilier
Okatex



Haute
Résilience



Déhoussable
Fermeture à zip



Lessivable



Traitement
IGNIFUGE



Anti-punaies
de lit



Fabrication
française

Fiche MAJ le 30/03/2022



MATELAS ANTI-PUNAISE TEXTILE – « ORIUS »

(Produit de substitution du 01.04.22 au 30.06.22)



Grâce à sa housse anti-punaises (traitement + confection), respirante et déhoussable, le matelas ORIUS est l'allié des collectivités.

Mousse :

- Mousse de polyuréthane Haute Résilience (HR 35Kg/m3)
- Classée au feu M4 (norme NF P 92-507 1-2)
- Résistance à la compression à 40% (kPa) : 3,4

Epaisseur : +15cm

Livraison : comprimé roulé à déballer dans les 2 mois suivants la livraison (sauf camion complet livré à plat)

Garantie : 3 ans

Housse :

- Finition : Housse amovible par fermeture à glissière sur une longueur et une largeur
- Confection avec zip renforcé + crochet de fermeture : assure l'herméticité de la housse aux entrées/sorties de punaises de lit.
- Composition : Tissu 34% polyester et 66% polypropylène 160 g/m² (norme ISO 3801/5 1977)
- Coloris : Gris
- Traitements appliqués : Antibactérien, Antiacarien et Anti Punaise de lit (Normes ISO 22196:2011)
- Entretien : Housse lavable en machine à 40°, séchage en machine à tambour autorisé à température modérée (max 60°)

Matelas conforme au GPEM/CP 2005 (norme NF EN 597 parties 1 et 2 – recommandation D1 90 GPEM/CP) et à l'article U23 de janvier 2005 – Classe D



Lavable à 40°



Collectable*
Eco-mobilier



Haute
Résilience



Déhoussable
Fermeture à zip



Traitement
IGNIFUGE



Anti-punaises
de lit



Fabrication
française

Fiche MAJ le 30/03/2022

Ameublement d'une résidence étudiante de 186 logements

Résidence Beaune – Bourgogne à DIJON

3 - Table top 86 litres (avec freezer)

FrigeluX.



Éco-responsabilité

Réfrigérateur Top R0TT918E

- Volume brut : 91 L
- Volume net global : 91 L
- Dont compartiment congélateur 0° : 10 L
- Classe énergétique : E
- Type de froid : statique
- Éclairage LED blanc
- 1 porte réversible, poignée intégrée
- Thermostat mécanique

> DONNÉES LOGISTIQUES

Dimensions brutes (LxPxH cm)	: 46 x 52 x 88
Dimensions nettes (LxPxH cm)	: 45 x 49 x 83,1
Poids brut (kg)	: 21,00
Poids net (kg)	: 19,00
Camion complet (UVC)	: 0
Conteneur (UVC)	20' : 0
	40' : 0
	40' HC : 344
Gencod	3541362304285

- Format Compact: Le réfrigérateur table top R0TT918E offre un volume net global de 91 litres, ce qui en fait un choix idéal pour les petits espaces, les cuisines compactes, les studios ou les bureaux. - Compartiment à Glaçons: Le R0TT918E dispose d'un compartiment à glaçons de 10 litres pour vous permettre de préparer et de conserver des glaçons pour rafraîchir vos boissons. - Flexibilité d'Installation: Sa porte réversible avec une poignée intégrée offre une flexibilité d'installation pour s'adapter à différentes configurations de cuisine.

> PRINCIPAUX ÉQUIPEMENTS

- 1 bac à légumes
- 3 balconnets
- 1 clayette verre
- 1 clayette bac à légumes
- Compartiment congélateur 0°
- 2 pieds réglables
- 2 roulettes

> DONNÉES TECHNIQUES

- Consommation électrique annuelle : 65 kWh
- Classe climatique : N-ST (16°C - 38°C)
- Niveau sonore : 40 dB
- Voltage : 220-240 V
- Puissance : 50 W
- Catégorie : 3 - Réfrigérateur avec compartiment sans étoile
- Type de gaz : R600a

FNAC DARTY

5 - Réfrigérateur Top avec compartiment congélateur (avec porte)


Réfrigérateur top PROLINE TTR200DPDBTOB

Les points forts :

- Volume 109L - Dimensions (H-L-P) 85.2x54.5x58.4 cm - Classe D - 39dB
- Réfrigérateur à froid statique 94L
- Compartiment congélateur à dégivrage manuel 15 L
- Faible encombrement - Top amovible

Caractéristiques

Classe énergétique	D
Consommation d'énergie annuelle	113 kWh
Volume du réfrigérateur	94 l
Niveau sonore	39 dB
Catégorie de niveau sonore	C
Type de pose	Pose libre
Volume total	109 l
Nombre de porte	1
Autonomie en cas de coupure	11 h
Nombre de clayettes	2
Type de clayettes	Plastique et Verre 1512856
Couleur	BLANC
Finition	Mat
Dégivrage du réfrigérateur	Manuel
Type de congélation	Froid statique
Volume du congélateur	15 l
Pouvoir de congélation	2 KG24H



FNAC DARTY